

# Il regolamento forestale e le procedure per la realizzazione degli interventi selvicolturali





# **PARTE PRIMA: il regolamento forestale**

- ***ORIGINE e MOTIVAZIONI***
- ***I CONTENUTI***
- ***LE NOVITA'***
- ***ENTRATA IN VIGORE***
- ***SOGGETTI E RUOLI***
- ***L'INFORMAZIONE***

# *Origine e Motivazioni*

## Art. 13 l.r. 10 febbraio 2009 n. 4

- ✓ Il R.F. costituisce norma di riferimento forestale
- ✓ In 15 punti ne definisce i contenuti
- ✓ Iter approvazione: entro 6 mesi, parere III commissione consiliare, D.P.G.R.

## Perché un nuovo Regolamento?

- ✓ Per una nuova selvicoltura: matricinatura a gruppi, indici di copertura, rilascio di piante morte, etc.
- ✓ Per il bisogno di informazione (procedure)



# *Contenuti*

- TITOLO I – GENERALITA’

- TITOLO II – PROCEDURE

CAPO I – PROCEDURE PER LA REALIZZAZIONE DEGLI INTERVENTI SELVICOLTURALI

CAPO II – PROCEDURE PER L’APPROVAZIONE E LA REVISIONE DEI PIANI FORESTALI AZIENDALI

- TITOLO III – GESTIONE DEI BOSCHI

CAPO I – NORME GENERALI COMUNI A TUTTI I BOSCHI

CAPO II – NORME PER L’ESECUZIONE DEGLI INTERVENTI SELVICOLTURALI

CAPO III – MODALITÀ DI ESECUZIONE DEGLI INTERVENTI SELVICOLTURALI



CAPO IV – GESTIONE DI BOSCHI IN  
SITUAZIONI SPECIALI

CAPO V – PREVENZIONE DEI DANNI E  
RIPRISTINO

CAPO VI – CONSERVAZIONE DELLA  
BIODIVERSITA' IN AMBITO  
FORESTALE

- TITOLO IV – *ARBORICOLTURA DA  
LEGNO*
- TITOLO V – GESTIONE DEL PASCOLO
- TITOLO VI – GESTIONE DI CONTESTI  
NON BOSCATI
- TITOLO VII – OPERE ACCESSORIE E  
INFRASTRUTTURE
- TITOLO VIII – ALTRE DISPOSIZIONI





## ALLEGATO A – GLOSSARIO

- ALLEGATO B – VALORE DELLE PIANTE

- ALLEGATO C – ELENCO SPECIE ARBOREE PER TIPOLOGIA DI IMPIEGO

- ALLEGATO D – *SPECIE FORESTALI AUTOCTONE SPORADICHE*

- ALLEGATO E – SPECIE ESOTICHE INVADENTI

- ALLEGATO F – REQUISITI PROFESSIONALI

- ALLEGATO G – MODELLO DI COMUNICAZIONE SEMPLICE

- ALLEGATO H – MODELLO DI COMUNICAZIONE CON RELAZIONE TECNICA

- ALLEGATO I – MODELLO DI AUTORIZZAZIONE





# ***Le novità***

- profonda **modificazione procedurale** (tutti gli interventi sono soggetti ad una procedura)
- possibilità di derogare al regolamento (limitatamente agli artt. da 20 a 30 o dove previsto, mediante PFA o progetti)
- valorizzazione delle professionalità (sportelli, imprese, tecnici) – requisiti professionali: art. 35 + allegato F
- Vie di esbosco (art. 64 - sono parte degli interventi selvicolturali e sono temporanee, no autorizzazioni V.I. e V.P.)



## ***Le novità***

- Integrazione con normativa ambientale per le aree protette – art. 34 misure di conservazione
- Norme per la conservazione della biodiversità
- Boschi in situazioni speciali (protezione diretta, stazioni vulnerabili, da seme, rimoboschimenti, tartufaie controllate, pertinenza corpi idrici e reti tecnologiche)
- Allegati: glossario, elenchi specie, modelli, etc.





## Art. 14 l.r. 10 febbraio 2009 n. 4

In relazione a NATURA e ENTITA', gli interventi selvicolturali sono soggetti a:

- a) comunicazione semplice;
- b) comunicazione corredata da relazione tecnica;
- c) autorizzazione regionale

## A) **COMUNICAZIONE SEMPLICE.**

**NON è un procedimento** (NO avvio procedimento,  
SI protocollo)

**NON è una autorizzazione**

Non c'è obbligo di tecnico forestale

### COMUNICAZIONE SEMPLICE

PRESENTAZIONE

15 giorni

INIZIO LAVORI

È valida per **1 ANNO** da quando è stata presentata



## B) COMUNICAZIONE CON RELAZIONE TECNICA

**E' un procedimento** (SI avvio procedimento, SI protocollo)

**E' una autorizzazione** (con silenzio-assenso)

La relazione tecnica è redatta da tecnico forestale



## COMUNICAZIONE CON RELAZIONE TECNICA <sup>(1)</sup>



I lavori devono essere ultimati entro **2 ANNI** da quando è stata presentata



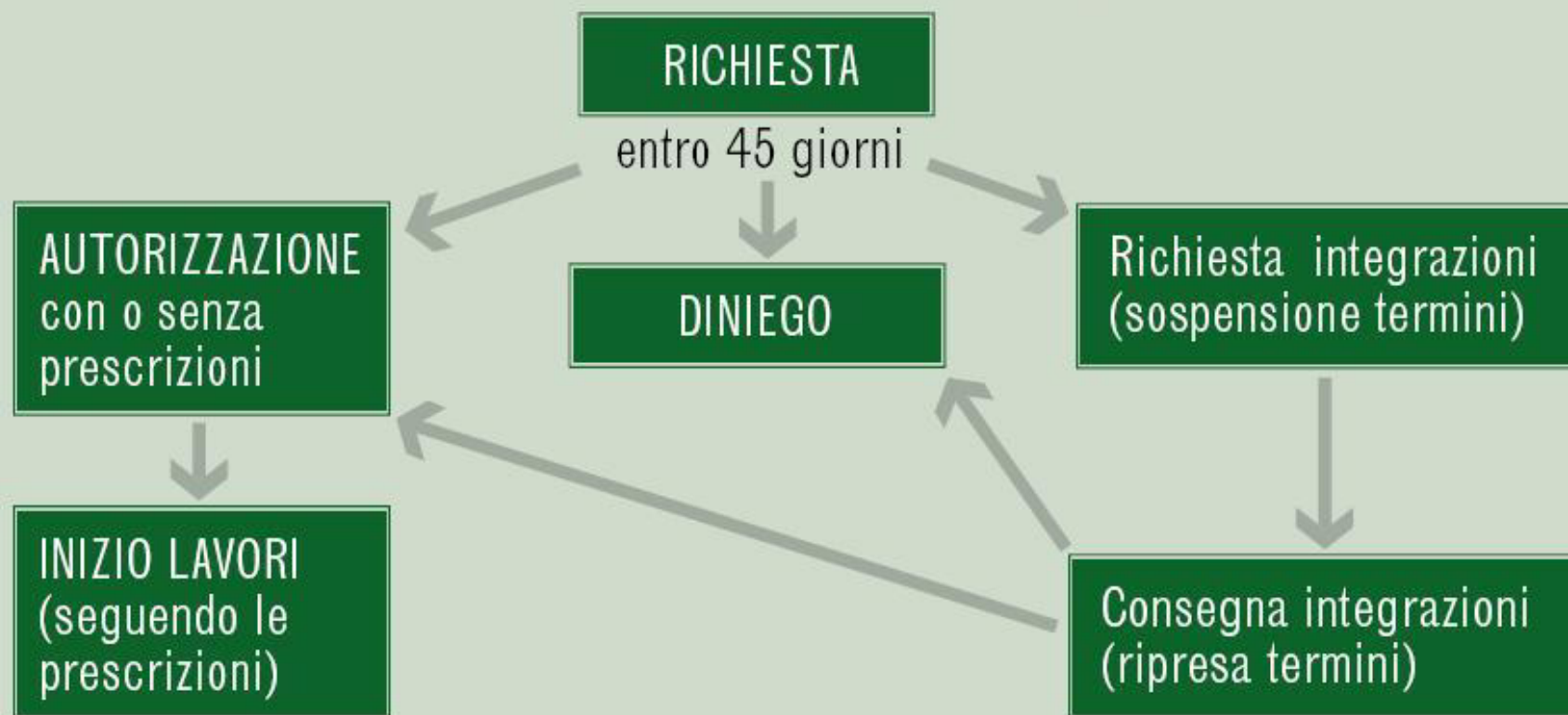
## C) **AUTORIZZAZIONE CON PROGETTO**

**E' un procedimento** (SI avvio procedimento, SI protocollo)

**E' una autorizzazione** che prevede un atto esplicito

Il progetto è redatto da tecnico forestale

## RICHIESTA AUTORIZZAZIONE



**L'AUTORIZZAZIONE È VALIDA 2 ANNI**

Se gli interventi durano più anni, si deve allegare al progetto un **Piano pluriennale** dei tagli (sino a 5 anni e per superfici sino a 50 ettari).



# ***Entrata in vigore***

Il Regolamento Forestale entrerà in vigore il  
***1 settembre 2010***

- Agli interventi che seguono le nuove procedure NON si applicano più le PMPF
- La PMPF invece si applicano ancora per gli interventi già autorizzati e non conclusi

# ***Entrata in vigore***

- Gli interventi previsti dai Piani Forestali già approvati:
  - seguono le procedure del Regolamento (= gli interventi sono soggetti a comunicazione semplice)
  - seguono l'intervento selvicolturale previsto (= anche in difformità dal Regolamento)
- L'applicazione del Regolamento sarà oggetto di specificazioni di dettaglio definite in atti amministrativi per disciplinare aspetti tecnici e procedurali

# *Soggetti e Ruoli*

SPORTELLI FORESTALI	Regione + CFS (parchi, CCMM, province)	Informazione (distribuzione materiali, consultazione BD) presentazione istanze (caricamento e invio)
UFFICI ISTRUTTORI	Regione Piemonte (che si avvale del CFS)	Protocollo, avvio procedimento, valutazione tecnica, provvedimenti
CONTROLLO	CFS, Vigilanza aree protette	Vigilanza e sanzioni





# ***L'informazione***

- Chi si interfaccia con il pubblico?

## **GLI SPORTELLI FORESTALI**

- Chi supporta il lavoro degli sportelli?

**Il Settore Politiche Forestali con la collaborazione  
di IPLA e CSI, tramite ELFO**



# Il lavoro dello sportello:

- Cosa deve conoscere per aiutare il cittadino:
  - le procedure previste dal regolamento
  - le casistiche
  - la documentazione necessaria (C.F. e carta identità del proprietario/possessore, dati catastali)
  - chi fa che cosa (soggetti e ruoli)
  - utilizzo data base del SIFOR



# Il lavoro dello sportello:

## ■ Cosa deve fare:

- informazioni relative alle procedure per i tagli boschivi
- disposizioni per l'accesso ai contributi in campo forestale [NON ATTIVO]
- indicazioni per la procedura di trasformazione del bosco [NON ATTIVO]
- accesso al materiale informativo e divulgativo
- procedure per l'iscrizione all'Albo delle imprese forestali





# **PARTE SECONDA: le procedure in pratica**

**CHI PRESENTA LE COMUNICAZIONI O LE RICHIESTE DI  
AUTORIZZAZIONE**

**COME SI PRESENTANO LE COMUNICAZIONI O LE RICHIESTE DI  
AUTORIZZAZIONE?**

**GUIDA ALLA COMPILAZIONE**

**COME SI INVIA LA COMUNICAZIONE O LA RICHIESTA DI  
AUTORIZZAZIONE?**

**A CHI DEVO INVIARE LA COMUNICAZIONE?**

## CHI PRESENTA LE COMUNICAZIONI O LE RICHIESTE DI AUTORIZZAZIONE

I soggetti titolati ad effettuare le comunicazioni sono i proprietari o i possessori del bosco:

- Privato cittadino
- Ente pubblico
- Impresa (boschiva o non, azienda agricola, ecc.)
- Forme di gestione associata (Consorzi, Associazioni, ecc.)

E' responsabilità di chi presenta l'istanza averne la titolarità (es. comproprietà, titolo di possesso): lo sportello non verifica, accetta.

Le dichiarazioni sono poi sottoposte a controllo



## CHI PRESENTA LE COMUNICAZIONI O LE RICHIESTE DI AUTORIZZAZIONE

Il proprietario o possessore può incaricare altri soggetti alla compilazione delle comunicazioni:

- gli **sportelli forestali**
- i professionisti (tecnici forestali abilitati)
- le imprese iscritte all'Albo delle imprese forestali del Piemonte
- chiunque, per le sole comunicazioni semplici

## COME SI PRESENTANO LE COMUNICAZIONI O LE RICHIESTE DI AUTORIZZAZIONE?

Le istanze devono essere compilate:

a) sul MODELLO CARTACEO PREDISPOSTO (in distribuzione presso gli sportelli e scaricabile dal sito della Regione Piemonte <http://www.regione.piemonte.it/foreste/cms/foreste/tagli.html>) e poi

- consegnate allo sportello forestale, oppure
- inviate in Regione per fax o Racc. RR

b) direttamente online tramite il servizio PRIMPA, disponibile su Sistemapiemonte all'indirizzo:

<http://www.sistemapiemonte.it/ambiente/sipap/>

- in modo autonomo (OCCORRE REGISTRARSI)
- tramite sportello forestale

sistemapiemonte.it

home indice servizi informazioni cerca

sei in: sistema piemonte > ambiente > servizi di intera



home del servizio

Presentazione

gestione dati anagrafici

gestione istanze

quadro amministrativo

informazioni e link

modulistica

contatti e assistenza



Il sistema nasce per facilitare il servizio permette di:

- > visualizzare i dati anagrafici dell'impresa;
- > presentare istanze e firme e spedite per posta;
- > consultare le informazioni PA, relativi alle attività;
- > consultare il quadro locale.

Le modalità di accreditamento sono una carica in seno all'azienda.

Per accedere al servizio quale si intende inviare la

Autorizzazione di carattere

Servizio per i gestori di

Recupero rifiuti ex art. 2

Autorizzazione agli interventi

Il servizio permette di compilare la verifica/autorizzazione.

Per accedere al servizio è necessario essere abilitati da una Certificazione. I soggetti abilitati ad effettuare

- > i cittadini proprietari;
- > le imprese iscritte al Registro;
- > i professionisti (tecnici);
- > gli sportelli forestali.

La domanda compilata attraverso il servizio è scaricabile al termine della procedura.

Destinatario istanza

Tipo utente

☒ impresa/ente ☐ tecnico forestale ☐ sportello ☐ cittadino

accreditamento

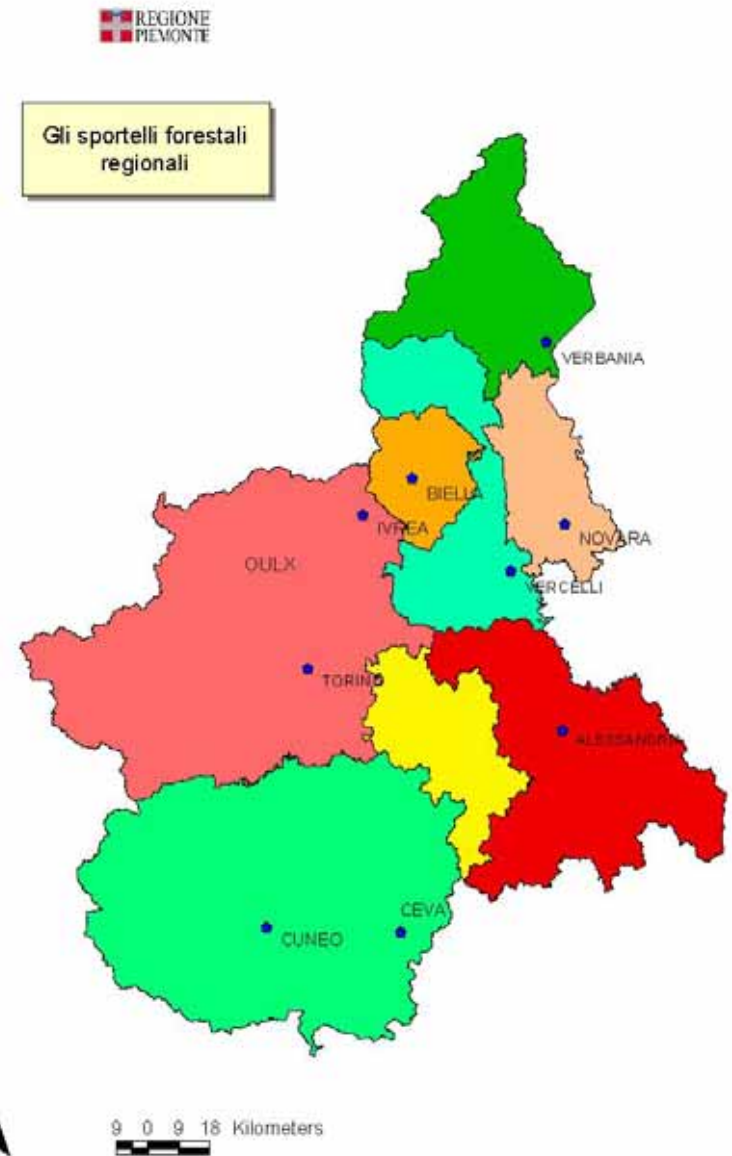
accesso al servizio



# La rete degli sportelli forestali

Sono individuati come operativi gli sportelli forestali regionali rappresentati dagli uffici degli ex Settori territoriali:

**Verbania, Novara, Vercelli, Biella, Ivrea, Torino, Alessandria, Cuneo, Ceva, Oulx**

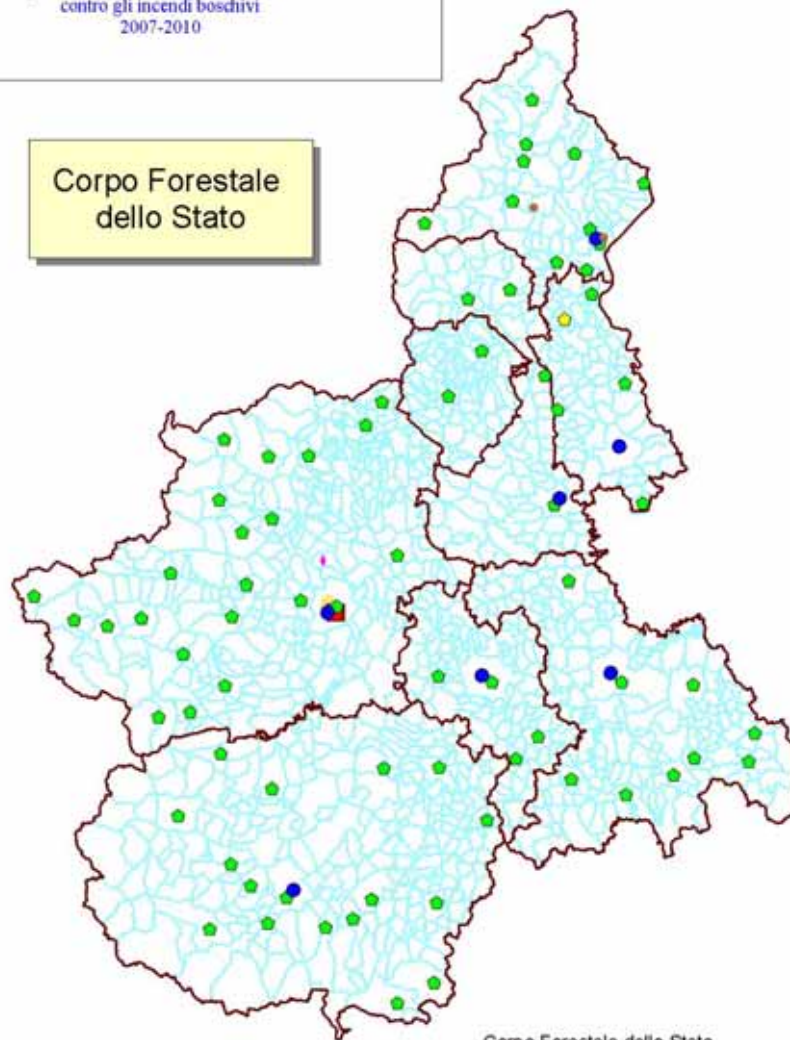


Sportello forestale regionale	Indirizzo	Orari di apertura al pubblico					Recapiti e note
		Lun	Mar	Merc	Giov	Ven	
Regione Piemonte - Settore Politiche Forestali - Sede di Verbania	Piazza Matteotti, 34 - 28044 VERBANIA	10-12	10-12	10-12	10-12	10-12	si riceve anche su appuntamento tel. 0323-407070 - bruna.antoniazza@regione.piemonte.it - federico.pelfini@regione.piemonte.it
Regione Piemonte - Settore Politiche Forestali - Sede di Novara	Via Dominioni, 4 - 28100 NOVARA	10-12	10-12	10-12	10-12	10-12	si riceve anche su appuntamento tel. 0321-666733 - ezio.brocchetto@regione.piemonte.it - mauro.alesiani@regione.piemonte.it - mariagrazia.ferrari@regione.piemonte.it - piera.ferrari@regione.piemonte.it
Regione Piemonte - Settore Gestione Proprietà Regionali Forestali e Vivaistiche	Via Fratelli Ponti, 24 - 13100 VERCELLI	10-12	10-12	10-12	10-12	10-12	tel. 0161-261711 - patrizia.marangon@regione.piemonte.it - domemico.amato@regione.piemonte.it
Regione Piemonte - Settore Gestione Proprietà Regionali Forestali e Vivaistiche - Sede di Biella	Via Tripoli, 33 - 13900 BIELLA					10-12	tel. 0161-8551545 - gabriella.bessone@regione.piemonte.it - fabrizio.stola@regione.piemonte.it
Regione Piemonte - Settore Idraulica Forestale e Tutela del Territorio - Sede di Ivrea	Corso Vercelli, 104 - 10015 IVREA (TO)	10-12	10-12	10-12	10-12	10-12	si riceve anche su appuntamento tel. 0125-253315 - daniela.fuson@regione.piemonte.it - paolo.pozzo@regione.piemonte.it - valerio.mottafre@regione.piemonte.it
Regione Piemonte - Settore Politiche Forestali	Corso Stati Uniti, 21 - 10128 TORINO	10-12	10-12	10-12	10-12	10-12	tel. 011 4324307 - elisa.guiot@regione.piemonte.it - gabriele.peterlin@regione.piemonte.it
Regione Piemonte - Settore Idraulica Forestale e Tutela del Territorio	Corso Stati Uniti, 21 - 10128 TORINO	10-12	10-12	10-12	10-12	10-12	tel. 011 4324322 - rita.onesto@regione.piemonte.it - gianpaolo.zambruno@regione.piemonte.it
Regione Piemonte - Settore Idraulica Forestale e Tutela del Territorio - sede di Alessandria	Via dei Guasco, 1 - 15100 ALESSANDRIA	10-12	10-12	10-12	10-12	10-12	il pomeriggio escluso il Venerdì si riceve su appuntamento tel. 0131 285044/285046 - maria.bosio@regione.piemonte.it - fabrizio.masarin@regione.piemonte.it - carlo.robotti@regione.piemonte.it - giorgio.cacciabue@regione.piemonte.it
Regione Piemonte - Settore Economia Montana e Collinare e Servizi	Corso Nizza, 78 - 12100 CUNEO	10-12	10-12	10-12	10-12	10-12	si riceve anche su appuntamento tel. 0171-695341 - 335-7995051 - carla.taricco@regione.piemonte.it
Regione Piemonte - Settore Economia Montana e Collinare e Servizi - Sede di Ceva	Corso IV Novembre 16 . 12073 CEVA (CN)	10-12				10-12	si riceve anche su appuntamento tel. 335 7858073 - alessandro.turco@regione.piemonte.it
Regione Piemonte - Settore Politiche Forestali - Sede di Oulx	Via Monginevro, 35 - 10056 OULX (TO)					10-12	su appuntamento tel. 335.129.1683 - franca.deferrari@regione.piemonte.it

**REGIONE  
PIEMONTE**  
Piano regionale per la programmazione delle attività  
di previsione, prevenzione e lotta attiva  
contro gli incendi boschivi  
2007-2010

Corpo Forestale  
dello Stato

## II C.F.S. in Piemonte



- Corpo Forestale dello Stato
- C.T.A. Ente Parco Valgrande
  - Centrale Operativa Antincendio Forestale
  - Comando Regionale
  - Comando Stazione
  - Coordinamento Provinciale
  - Nucleo Operativo Cites
  - Province
  - Comuni



9 0 9 18 Kilometers

## COME SI PRESENTANO LE COMUNICAZIONI O LE RICHIESTE DI AUTORIZZAZIONE?

### ***CASO A) – “FAI DA TE”***

L'UTENTE compila in ogni sua parte il MODULO CARTACEO oppure compila il modello tramite la procedura ON-LINE

### ***CASO B) – SPORTELLO FORESTALE***

L'UTENTE deve recarsi allo sportello con la sola seguente DOCUMENTAZIONE:

- C.F. e CARTA di IDENTITA'
- DATI CATASTALI delle particelle interessate dall'intervento

Lo sportello compila ON-LINE l'istanza secondo le informazioni fornite direttamente dall'utente

*(E' UTILE PRESENTARSI ALLO SPORTELLO CON UN CARTACEO PRECOMPILATO !)*





## GUIDA ALLA COMPILAZIONE

Aiutano nella compilazione ON-LINE:

- IL MANUALE UTENTE = come compilare le diverse sezioni;
- LE NOTE presenti in ogni sezione
- I TUTORIAL = brevi filmati interattivi (disponibili su ELFO e anche su PRIMPA) che spiegano la procedura e mostrano due esempi completi di compilazione

Aiutano nella compilazione del MODULO CARTACEO:

- LE ISTRUZIONI in distribuzione presso gli sportelli forestali o scaricabili dal sito della Regione Piemonte;



## **COME SI INVIA LA COMUNICAZIONE O LA RICHIESTA DI AUTORIZZAZIONE?**

Il documento (COMUNICAZIONE SEMPLICE, COMUNICAZIONE CON RELAZIONE TECNICA O AUTORIZZAZIONE) deve essere:

1. COMPILATO sul MODULO CARTACEO PREDISPOSTO oppure STAMPATO DIRETTAMENTE DALLA PROCEDURA
2. FIRMATO
3. INVIATO PER POSTA (Racc. RR) o VIA FAX, insieme alla fotocopia di un documento di identità
4. CONSEGNATO AD UNO SPORTELLO FORESTALE (che ne rilascia ricevuta)



## COME SI INVIA LA COMUNICAZIONE O LA RICHIESTA DI AUTORIZZAZIONE?

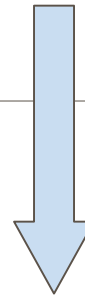
Per la comunicazione semplice i 15 giorni decorrono dalla data di consegna allo sportello o di invio del fax / Racc. RR.

Per la comunicazione con relazione tecnica e per il progetto di intervento i termini decorrono dalla data del protocollo di ricevimento

## A CHI DEVO INVIARE LA COMUNICAZIONE?

Le comunicazioni vanno inviate al Settore Regionale competente in materia forestale, sulla base della Provincia in cui ricade l'intervento.

PER LA PROCEDURA ON LINE L'INDIRIZZO COMPARE IN AUTOMATICO SULLA PRIMA PAGINA DELLA STAMPA



Data

Protocollo

IDRAULICA FORESTALE E  
TUTELA DEL TERRITORIO  
C.so Stati Uniti 21  
10128 TORINO  
Tel 011-4322123  
Fax 011-4325434

Comunicazione semplice

Ai sensi dell'art. 4/ 5/ 6 del Regolamento attuativo n. 4/R della Legge regionale 10 febbraio 2009, n. 4





## A CHI DEVO INVIARE LA COMUNICAZIONE?

IN CASO DI UTILIZZO DEI MODULI CARTACEI, L'INDIRIZZO DEVE ESSERE RICAVATO DALLA SEGUENTE TABELLA

Province di competenza	Settore	Indirizzo	Fax	tel
NOVARA	POLITICHE FORESTALI	Via Dominioni, 4 - 28100 Novara	0321-666783	0321-666733
VERBANO CUSIO OSSOLA	POLITICHE FORESTALI	Piazza Matteotti 34, 28044 Verbania	0323-404360	0323-407070
VERCELLI E BIELLA	GESTIONE PROPRIETÀ FORESTALI REGIONALI E VIVAISTICHE (SEDE DI VERCELLI)	Via F.lli Ponti, 24 - 13100 Vercelli	0161-261755	0161-261711
TORINO	IDRAULICA FORESTALE E TUTELA DEL TERRITORIO	C.so Stati Uniti, 21 - 10128 Torino	011-4325434	011-432.2123
ASTI E ALESSANDRIA	IDRAULICA FORESTALE E TUTELA DEL TERRITORIO	Via dei Giasco 1 - 15100 Alessandria	0131-285011	0131-285042
CUNEO	ECONOMIA MONTANA E COLLINARE E SERVIZI (SEDE DI CUNEO)	C.so Nizza, 78 - 12100 Cuneo	0171-695341	0171-694337



## INFORMAZIONI

SUL SITO DELLA REGIONE PIEMONTE SI TROVANO LE  
INFORMAZIONI NECESSARIE PER LA PRESENTAZIONE DELLE  
ISTANZE DI TAGLIO.

VISITATE LA PAGINA:

<http://www.regione.piemonte.it/foreste/cms/foreste/tagli.html>

***GRAZIE PER L'ATTENZIONE!***